

BAIE DE BOURGNEUF
Bulletin n°5

Suivi du captage de moules 2026

Cordes levées le 18/05/2026 et analysées le 20/05/2026

Site du Fiol

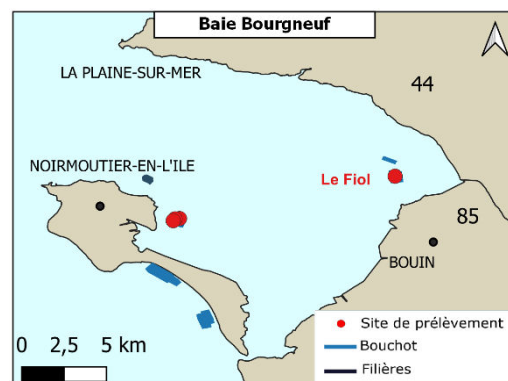
➤ **Comptage des moules fixées sur les cordes (première quinzaine de mai)**

| Site | Année | Date de pose | Présence dans l'eau | Nombre de naissains / m de corde | Taille du naissain | Nombre | Pourcentage | Commentaire |
|---------|-------|----------------------|---------------------|----------------------------------|--|--------------------------------------|----------------------------|--------------|
| Le Fiol | 2026 | 1 ^{er} mars | 2,5 mois | 24 960 ↗ | < 1 mm 1 à 5 mm 5 à 10 mm > 10 mm | 14 560 ↘ 10 240 ↗ 160 ↗ 0 → | 58 % 41 % 1 % 0 % | Corde propre |

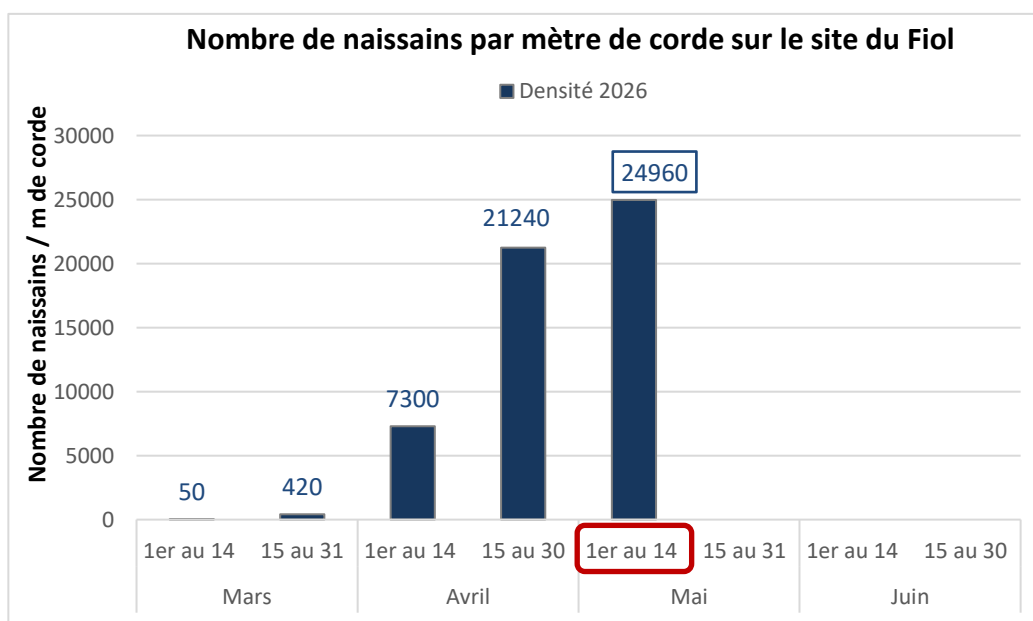
↗ - → - ↘ : Evolution des quantités de naissains par rapport au bulletin précédent.

Observations :

- Augmentation du nombre de naissains fixé.
- Bonne croissance du naissain avec une diminution du nombre de naissains de taille inférieure à 1 mm et une augmentation de ceux ayant une taille supérieure à 1 et 5 mm.



➤ **Historique**



BAIE DE BOURGNEUF
Bulletin n°4

Suivi du captage de moules 2026

Cordes levées le 29/04/2026 et analysées le 04/05/2026

Site du Fiol

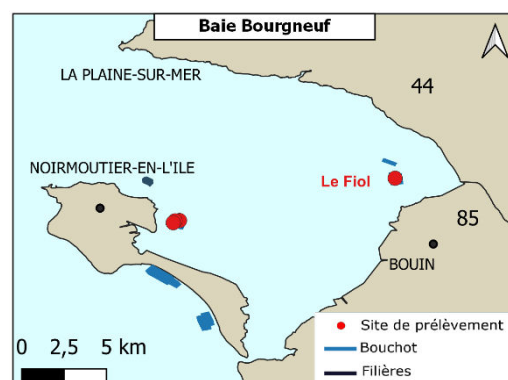
Comptage des moules fixées sur les cordes (deuxième quinzaine d'avril)

| Site | Année | Date de pose | Présence dans l'eau | Nombre de naissains / m de corde | Taille du naissain | Nombre | Pourcentage | Commentaire |
|---------|-------|----------------------|---------------------|----------------------------------|--|---------------------------------|---------------------------|--------------|
| Le Fiol | 2026 | 1 ^{er} mars | 2 mois | 21 240 ↗ | < 1 mm 1 à 5 mm 5 à 10 mm > 10 mm | 21 000 ↗ 240 ↗ 0 → 0 → | 99 % 1 % 0 % 0 % | Corde propre |

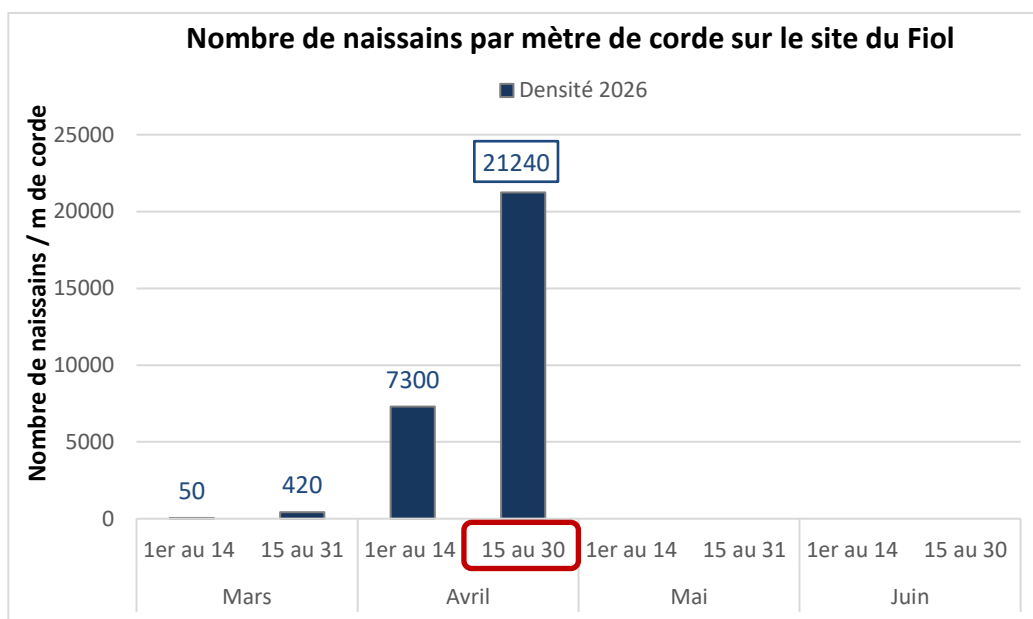
↗ - → - ↘ : Evolution des quantités de naissains par rapport au bulletin précédent.

Observations :

- Augmentation du nombre de naissains fixé.
- Augmentation du nombre de naissains de taille inférieure à 1 mm et ayant une taille comprise entre 1 et 5 mm.
- Quantité importante de naissain inférieur à 1 mm.
- Faible quantité de naissains ayant une taille comprise entre 1 et 5 mm.



Historique



BAIE DE BOURGNEUF
Bulletin n°3

Suivi du captage de moules 2026

Cordes levées le 17/04/2026 et analysées le 23/04/2026

Site du Fiol

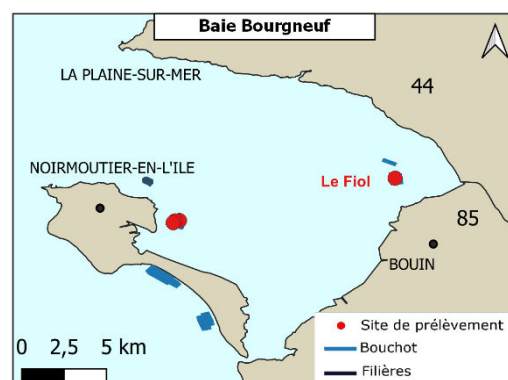
Comptage des moules fixées sur les cordes (première quinzaine d'avril)

| Site | Année | Date de pose | Présence dans l'eau | Nombre de naissains / m de corde | Taille du naissain | Nombre | Pourcentage | Commentaire |
|---------|-------|----------------------|---------------------|----------------------------------|--|-------------------------------|-------------------------------|--------------|
| Le Fiol | 2026 | 1 ^{er} mars | 1,5 mois | 7 300 | < 1 mm 1 à 5 mm 5 à 10 mm > 10 mm | 7 260 ↗ 40 ↗ 0 → 0 → | 99,5 % 0,5 % 0 % 0 % | Corde propre |

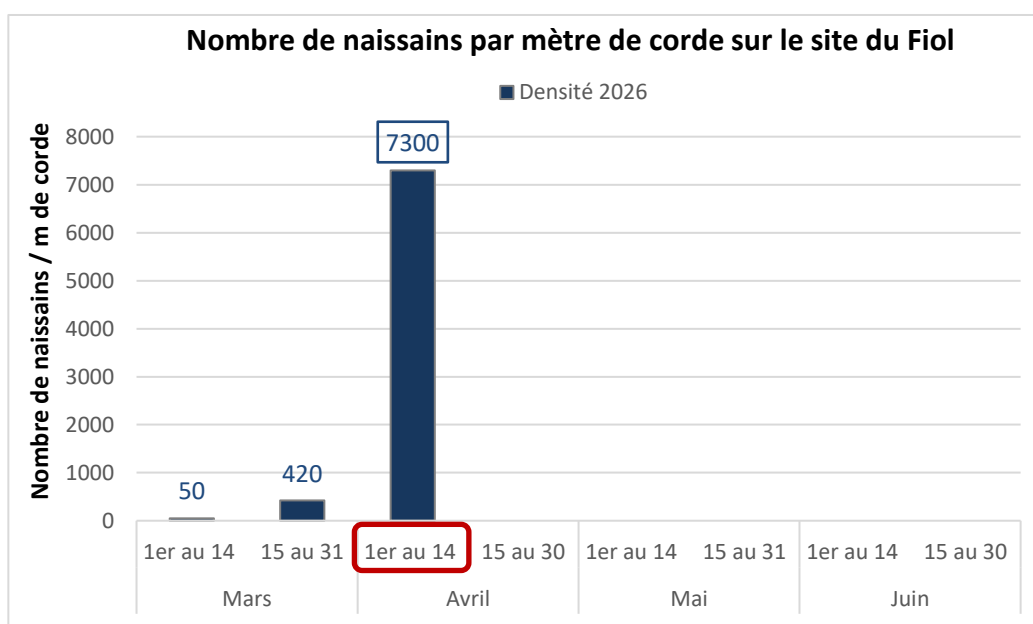
↗ - → - ↘ : Evolution des quantités de naissains par rapport au bulletin précédent.

Observations :

- Augmentation du nombre de naissains de taille inférieure à 1 mm.
- Faible quantité de naissains de taille inférieure à 1 mm.
- Quelques naissains de taille supérieure à 1 mm.



Historique



BAIE DE BOURGNEUF
Bulletin n°2

Suivi du captage de moules 2026

Cordes levées le 01/04/2026 et analysées le 07/04/2026

Site du Fiol

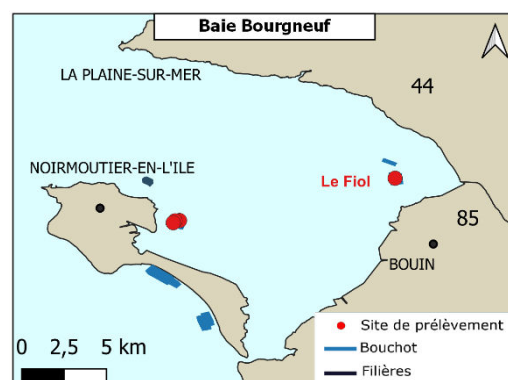
➤ Comptage des moules fixées sur les cordes (deuxième quinzaine de mars)

| Site | Année | Date de pose | Présence dans l'eau | Nombre de naissains / m de corde | Taille du naissain | Nombre | Pourcentage | Commentaire |
|---------|-------|----------------------|---------------------|----------------------------------|--|----------------------------|----------------------------|--------------|
| Le Fiol | 2026 | 1 ^{er} mars | 1 mois | 420 | < 1 mm 1 à 5 mm 5 à 10 mm > 10 mm | 420 ↗ 0 → 0 → 0 → | 100 % 0 % 0 % 0 % | Corde propre |

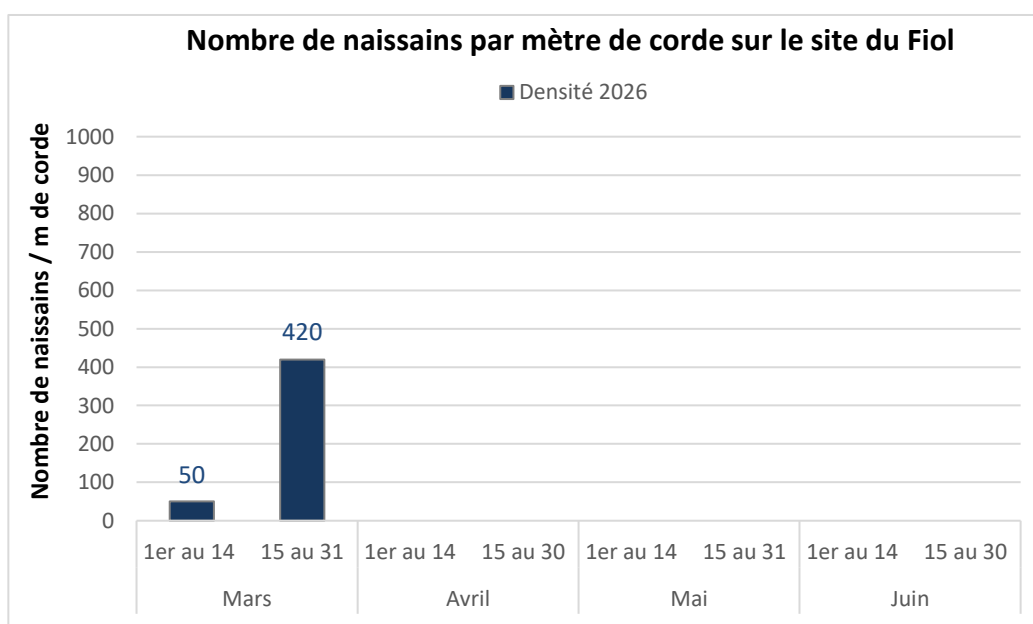
↗ - → - ↘ : Evolution des quantités de naissains par rapport au bulletin précédent.

Observations :

- Augmentation du nombre de naissains de taille inférieure à 1 mm.
- Faible quantité de naissains de taille inférieure à 1 mm.
- Absence de naissains de taille supérieure à 1 mm.



➤ Historique



BAIE DE BOURGNEUF
Bulletin n°1

Suivi du captage de moules 2026

Cordes levées le 17/03/2026 et analysées le 25/03/2026

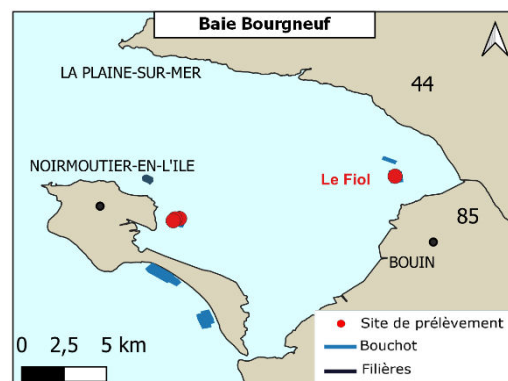
Site du Fiol

➤ Comptage des moules fixées sur les cordes (première quinzaine de mars)

| Site | Année | Date de pose | Présence dans l'eau | Nombre de naissains / m de corde | Taille du naissain | Nombre | Pourcentage | Commentaire |
|---------|-------|--------------|---------------------|----------------------------------|--------------------|--------|-------------|--------------|
| Le Fiol | 2026 | 17 février | 1 mois | 50 | < 1 mm | 50 | 100 % | Corde propre |
| | | | | | 1 à 5 mm | 0 | 0 % | |
| | | | | | 5 à 10 mm | 0 | 0 % | |
| | | | | | > 10 mm | 0 | 0 % | |
| | | | | | | | | |

Observations :

- Faible quantité de naissains de taille inférieure à 1 mm
- Absence de naissains de taille supérieure à 1 mm.



➤ Historique

