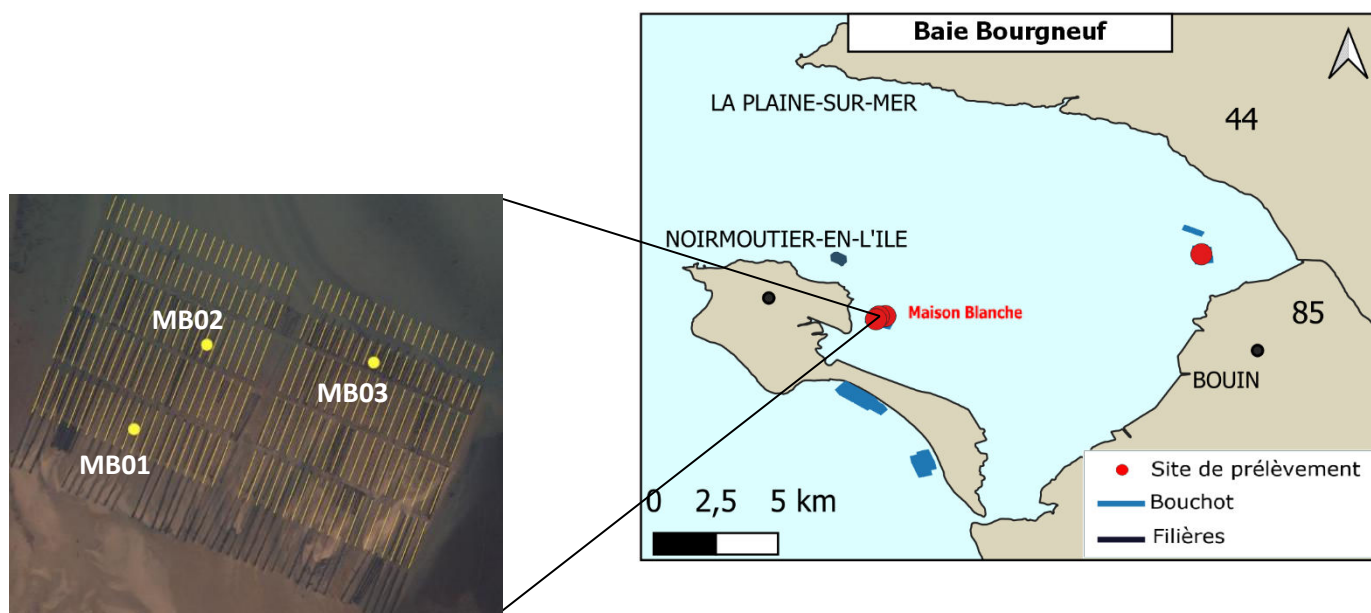


➤ Présentation des points de suivi



➤ Comptages des moules fixées sur les cordes (deuxième quinzaine de mars)

• Site MB01

Corde	Année	Date de pose	Présence dans l'eau	Nombre de naissains / m de corde	Taille du naissain	Nombre	Pourcentage	Commentaire
1	2026	5 mars	1,5 mois	19 280 ↘	< 1 mm 1 à 5 mm 5 à 10 mm > 10 mm	19 120 ↘ 160 ↗ 0 → 0 →	99,1% 0,9% 0% 0%	Corde légèrement sale
1	2025	4 mars	1,5 mois	59 440	< 1 mm 1 à 5 mm 5 à 10 mm > 10 mm	59 360 80 0 0	99,9% 0,1% 0% 0%	Corde propre
3	2026	31 mars	2 semaines	22 340	< 1 mm 1 à 5 mm 5 à 10 mm > 10 mm	22 300 40 0 0	99,80% 0,20% 0% 0%	Corde propre
3	2025	31 mars	2 semaines	41 780	< 1 mm 1 à 5 mm 5 à 10 mm > 10 mm	41 780 0 0 0	100% 0% 0% 0%	Corde propre

↗ - → - ↘ : Evolution des quantités de naissains par rapport au bulletin précédent.

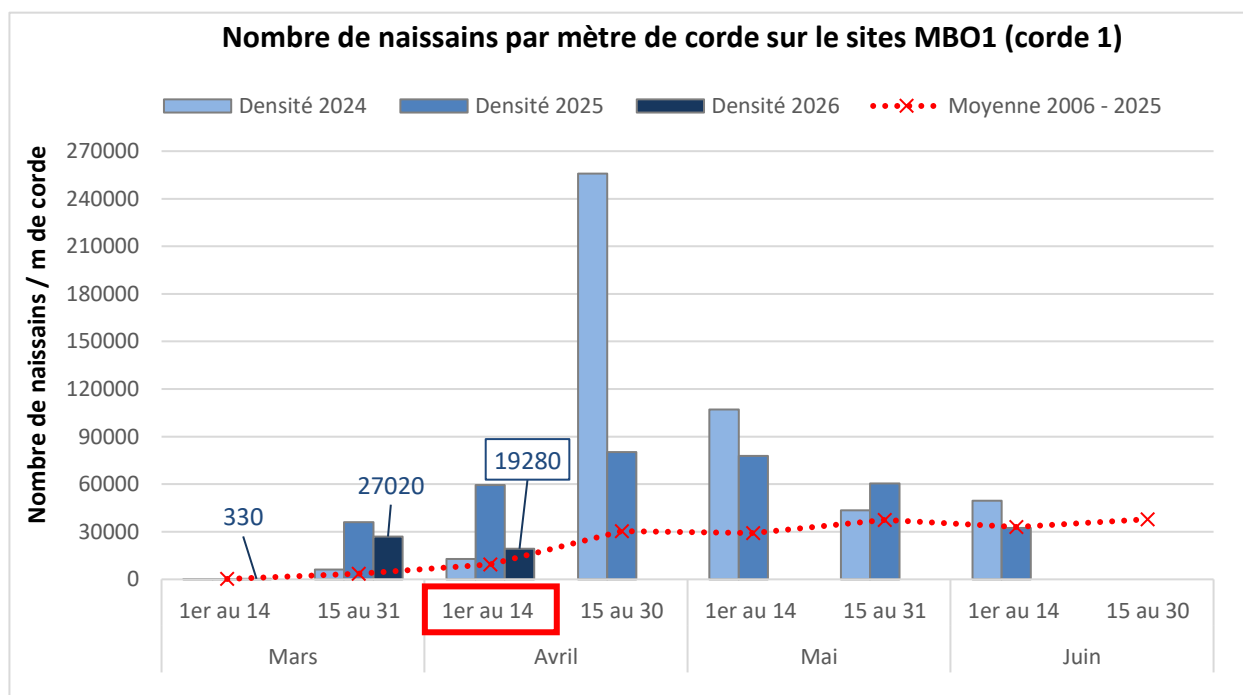
• Sites MB02

Année	Date de pose	Présence dans l'eau	Nombre de naissain / m de corde	Taille du naissain	Nombre	Pourcentage	Commentaire
2026	2 février	2,5 mois	77 540 ↗	< 1 mm 1 à 5 mm 5 à 10 mm > 10 mm	74 560 ↗ 2 980 ↗ 0 → 0 →	96% 4% 0% 0%	Corde légèrement sale
2025	30 mars	2 semaines	57 960	< 1 mm 1 à 5 mm 5 à 10 mm > 10 mm	57 960 0 0 0	100% 0% 0% 0%	Corde propre

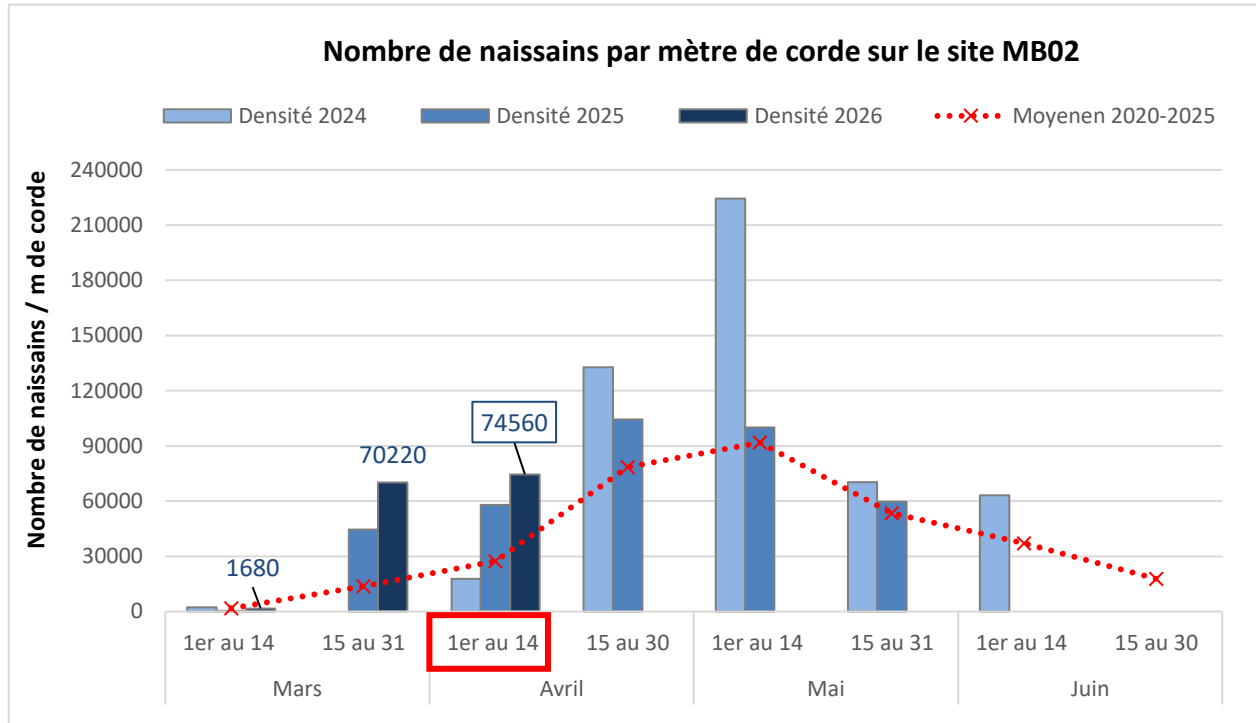
• Sites MB03

Année	Date de pose	Présence dans l'eau	Nombre de naissain / m de corde	Taille du naissain	Nombre	Pourcentage	Commentaire
2026	4 mars	1,5 mois	75 260 ↗	< 1 mm 1 à 5 mm 5 à 10 mm > 10 mm	75 080 ↗ 180 ↗ 0 → 0 →	99,8% 0,2% 0% 0%	Corde légèrement sale
2025	1 ^{er} mars	1,5 mois	61 080	< 1 mm 1 à 5 mm 5 à 10 mm > 10 mm	61 040 40 0 0	99,9% 0,1% 0% 0%	Corde propre

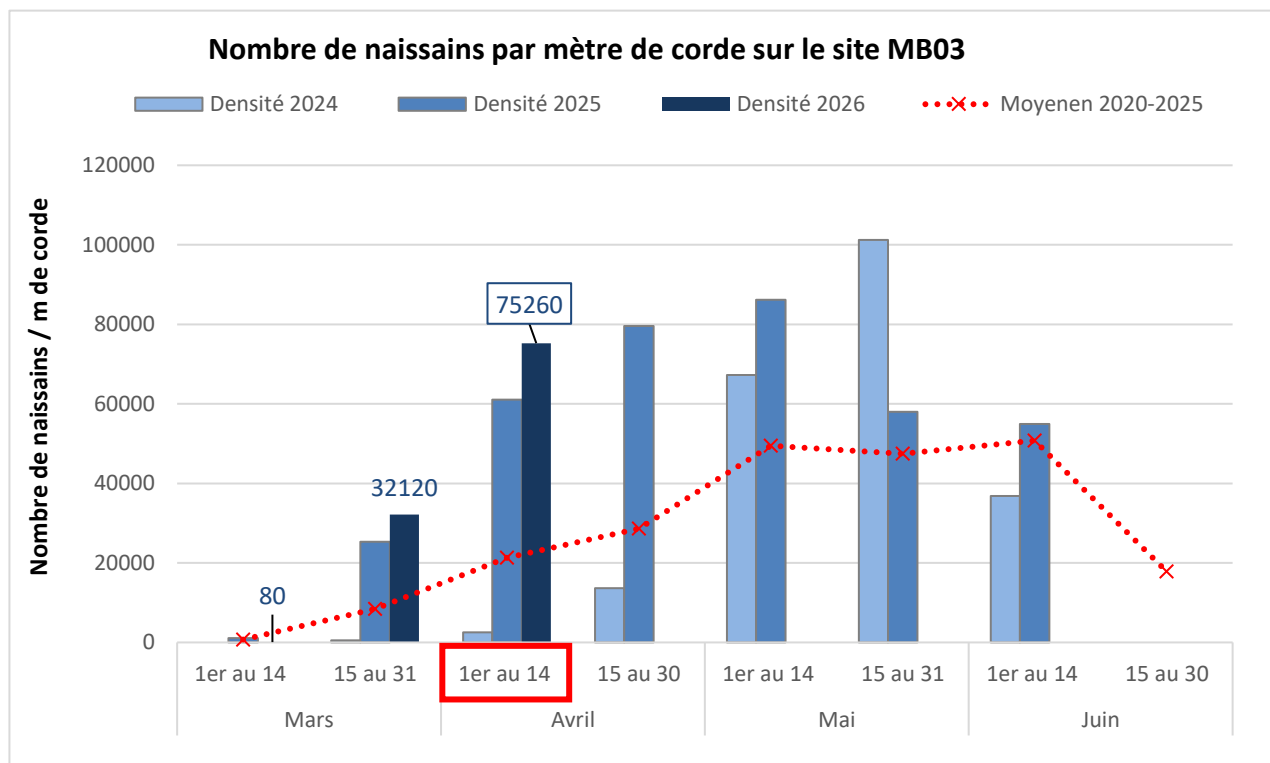
➤ Historique pour le site MB01



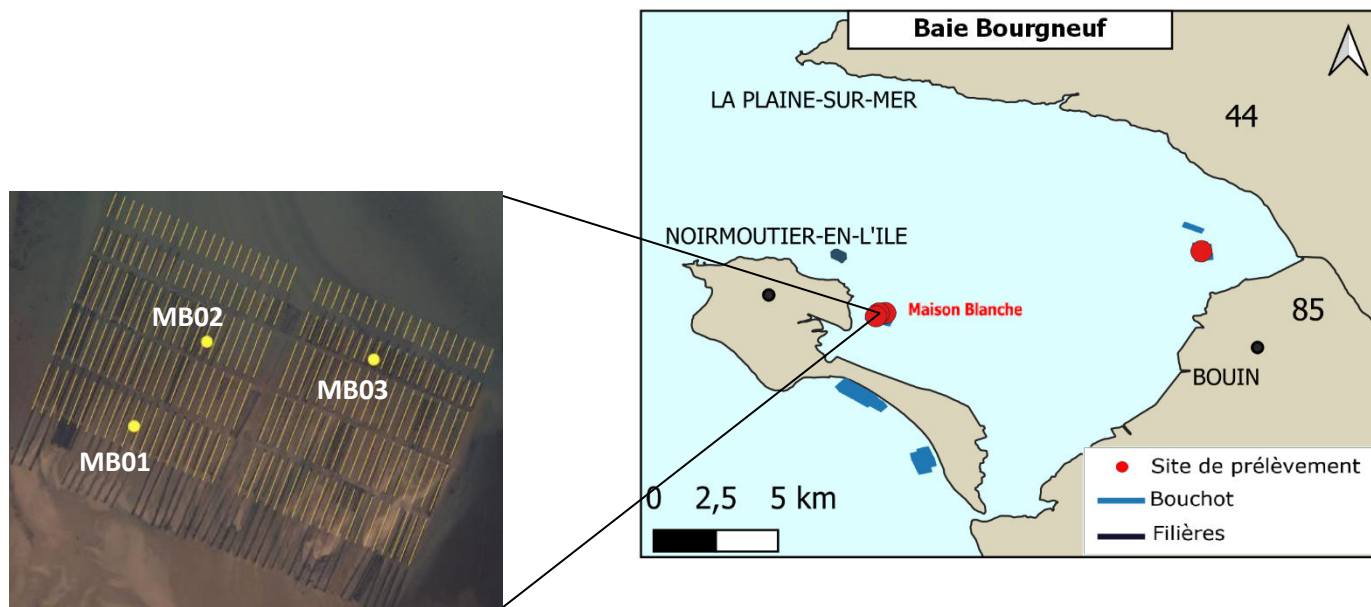
➤ Historique pour le site MB02



➤ Historique pour le site MB03



➤ Présentation des points de suivi



➤ Comptages des moules fixées sur les cordes (deuxième quinzaine de mars)

• Site MB01

Corde	Année	Date de pose	Présence dans l'eau	Nombre de naissains / m de corde	Taille du naissain	Nombre	Pourcentage	Commentaire
1	2026	5 mars	1 mois	27 020	< 1 mm 1 à 5 mm 5 à 10 mm > 10 mm	27 000 ↗ 20 ↗ 0 → 0 →	99,9% 0,1% 0% 0%	Corde propre
1	2025	4 mars	1 mois	36 060	< 1 mm 1 à 5 mm 5 à 10 mm > 10 mm	36 040 20 0 0	99,9% 0,1% 0% 0%	Corde propre
2	2026	18 mars	2 semaines	17 410	< 1 mm 1 à 5 mm 5 à 10 mm > 10 mm	17 410 0 0 0	100% 0% 0% 0%	Corde propre
2	2025	17 mars	2 semaines	4 220	< 1 mm 1 à 5 mm 5 à 10 mm > 10 mm	4 220 0 0 0	100% 0% 0% 0%	Corde propre

↗ - → - ↘ : Evolution des quantités de naissains par rapport au bulletin précédent.

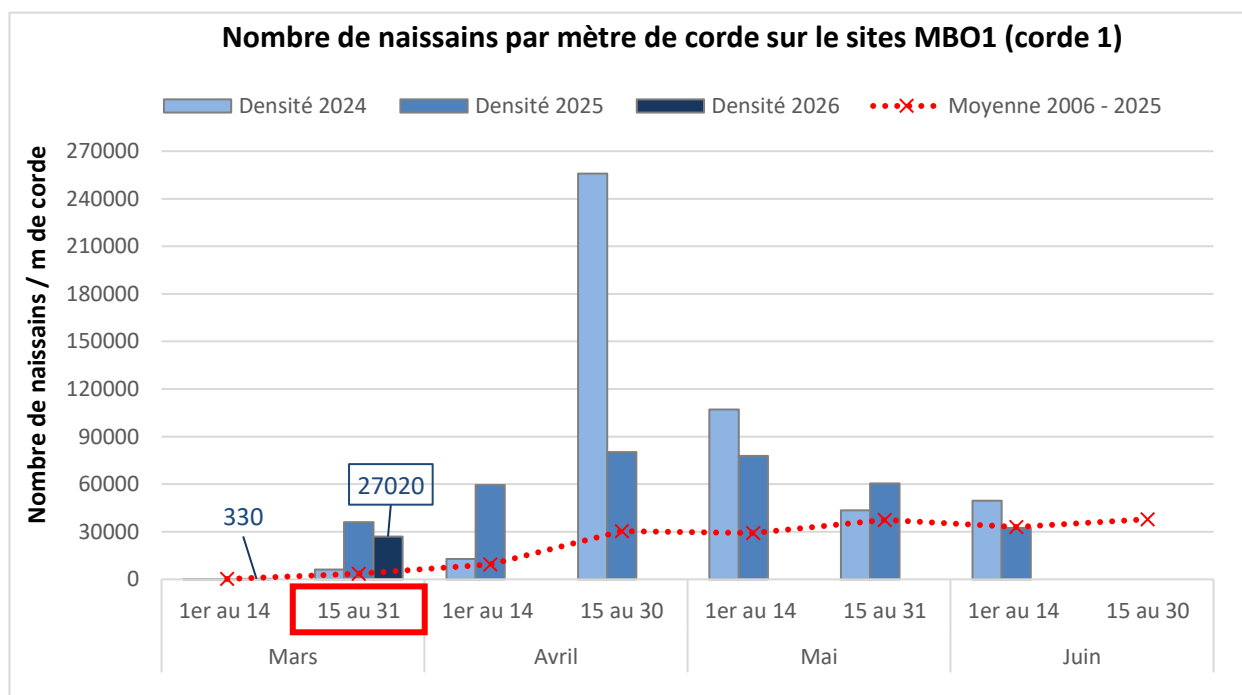
• Sites MB02

Année	Date de pose	Présence dans l'eau	Nombre de naissain / m de corde	Taille du naissain	Nombre	Pourcentage	Commentaire
2026	19 février	1 mois	70 220	< 1 mm 1 à 5 mm 5 à 10 mm > 10 mm	70 020 ↗ 200 ↗ 0 → 0 →	99,7% 0,3% 0% 0%	Corde légèrement sale
2025	1 ^{er} février	2 mois	44 510	< 1 mm 1 à 5 mm 5 à 10 mm > 10 mm	44 410 100 0 0	99,8% 0,2% 0% 0%	Corde propre

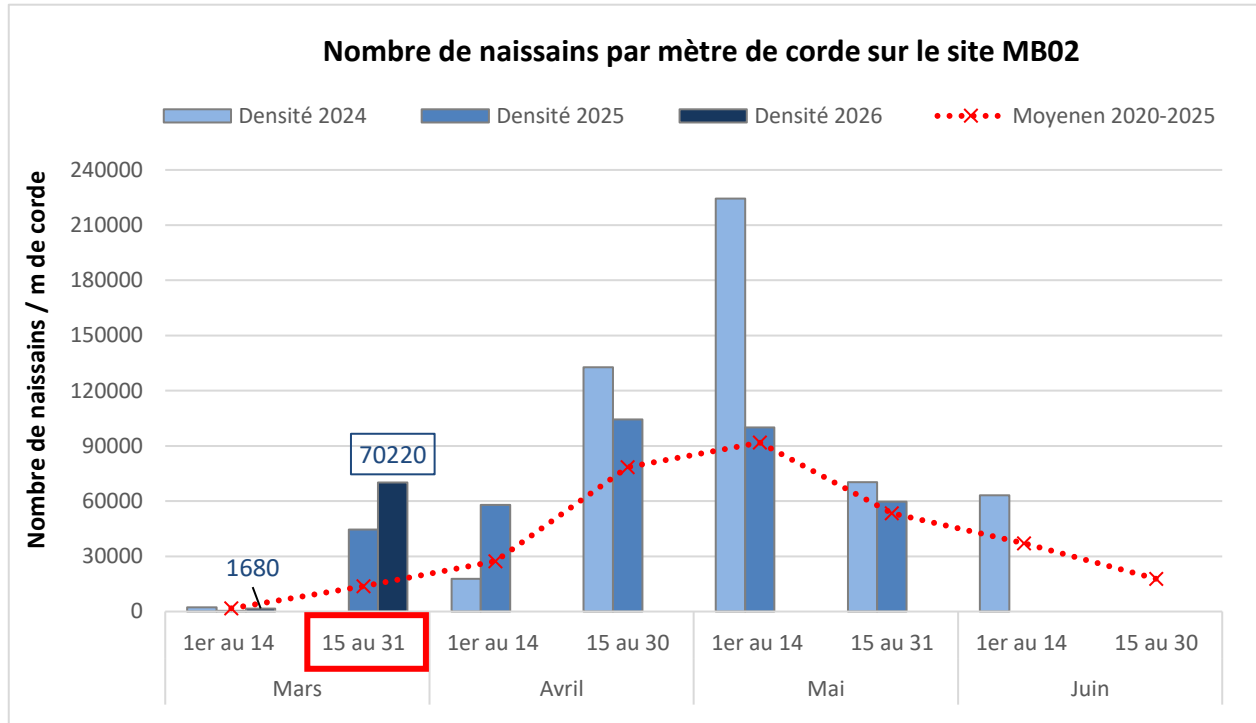
• Sites MB03

Année	Date de pose	Présence dans l'eau	Nombre de naissain / m de corde	Taille du naissain	Nombre	Pourcentage	Commentaire
2026	4 mars	1 mois	32 120	< 1 mm 1 à 5 mm 5 à 10 mm > 10 mm	32 080 ↗ 40 ↗ 0 → 0 →	99,9% 0,1% 0% 0%	Corde propre
2025	1 ^{er} mars	1 mois	25 280	< 1 mm 1 à 5 mm 5 à 10 mm > 10 mm	25 260 20 0 0	99,9% 0,1% 0% 0%	Corde propre

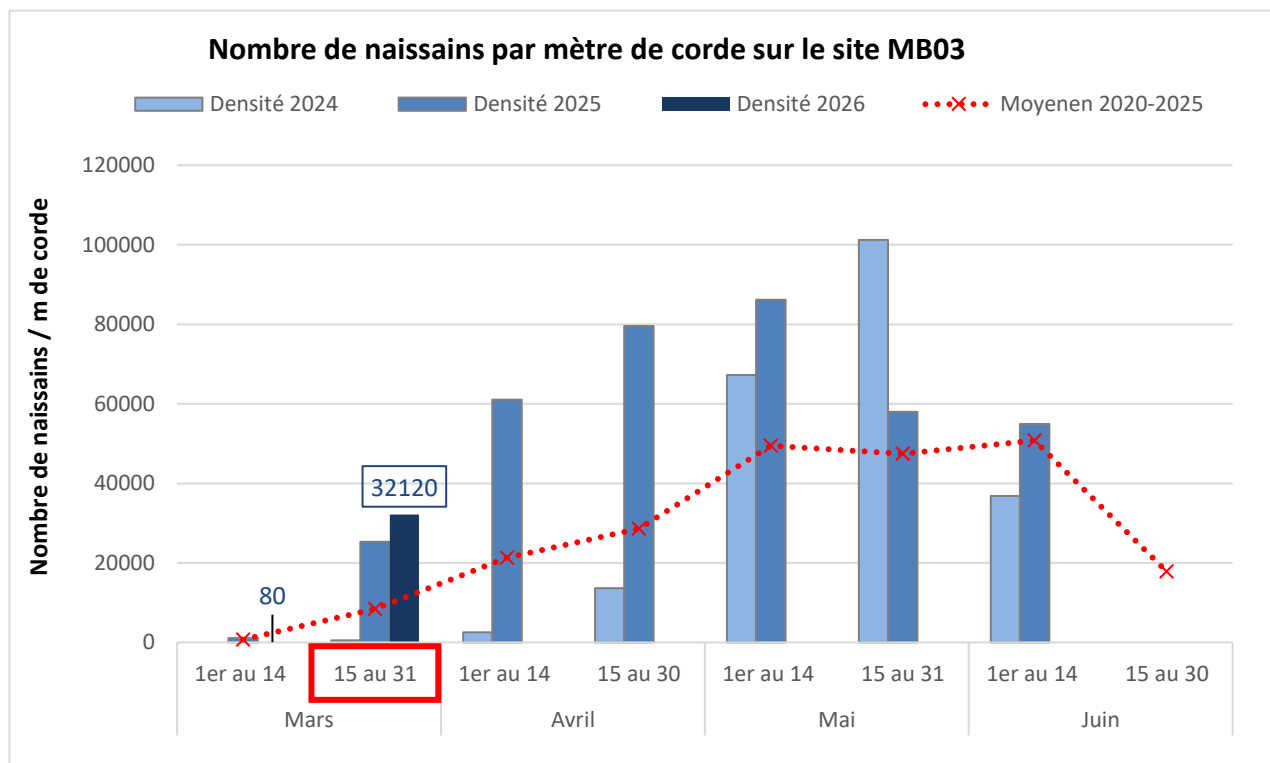
➤ Historique pour le site MB01



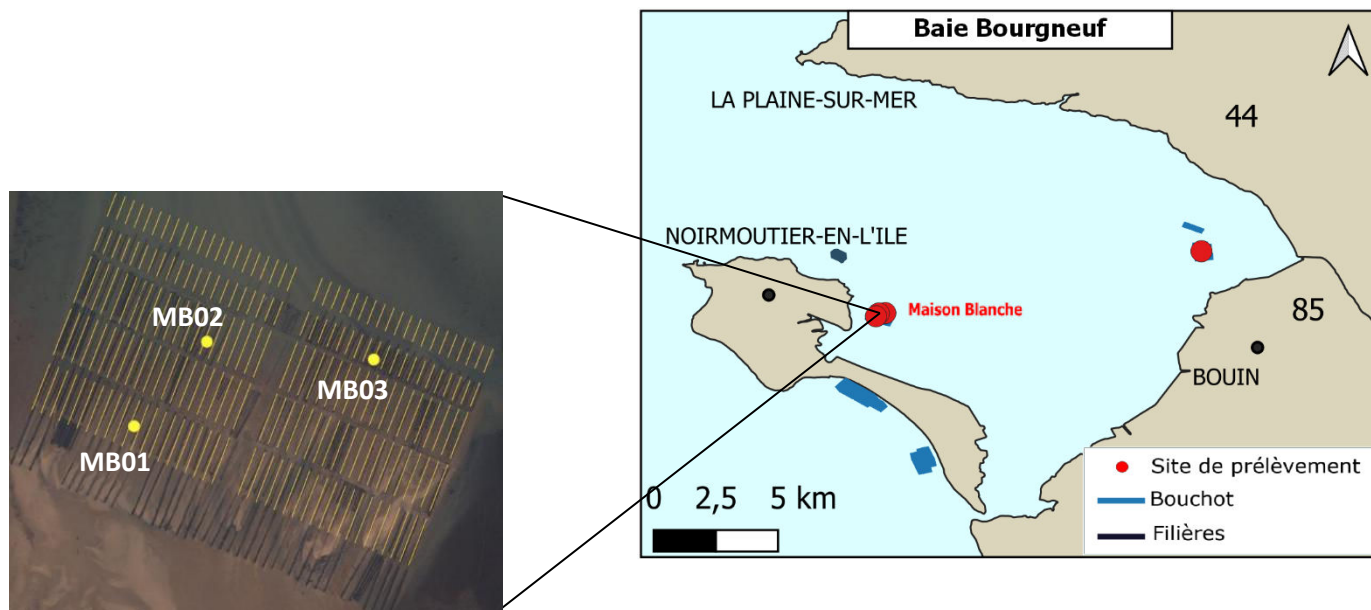
➤ Historique pour le site MB02



➤ Historique pour le site MB03



➤ Présentation des points de suivi



➤ Comptages des moules fixées sur les cordes (première quinzaine de mars)

• Site MB01

Corde	Année	Date de pose	Présence dans l'eau	Nombre de naissains / m de corde	Taille du naissain	Nombre	Pourcentage	Commentaire
0*	2026	18 février	1 mois	600	< 1 mm 1 à 5 mm 5 à 10 mm > 10 mm	580 20 0 0	97% 3% 0% 0%	Corde propre
1	2026	5 mars	2 semaines	330	< 1 mm 1 à 5 mm 5 à 10 mm > 10 mm	330 0 0 0	100% 0% 0% 0%	Corde propre
1	2025	4 mars	2 semaines	40	< 1 mm 1 à 5 mm 5 à 10 mm > 10 mm	40 0 0 0	100% 0% 0% 0%	Corde propre

* Corde 0 ne provient pas du site MBO1 mais d'une ligne de bouchot située à la même hauteur sur l'estran.

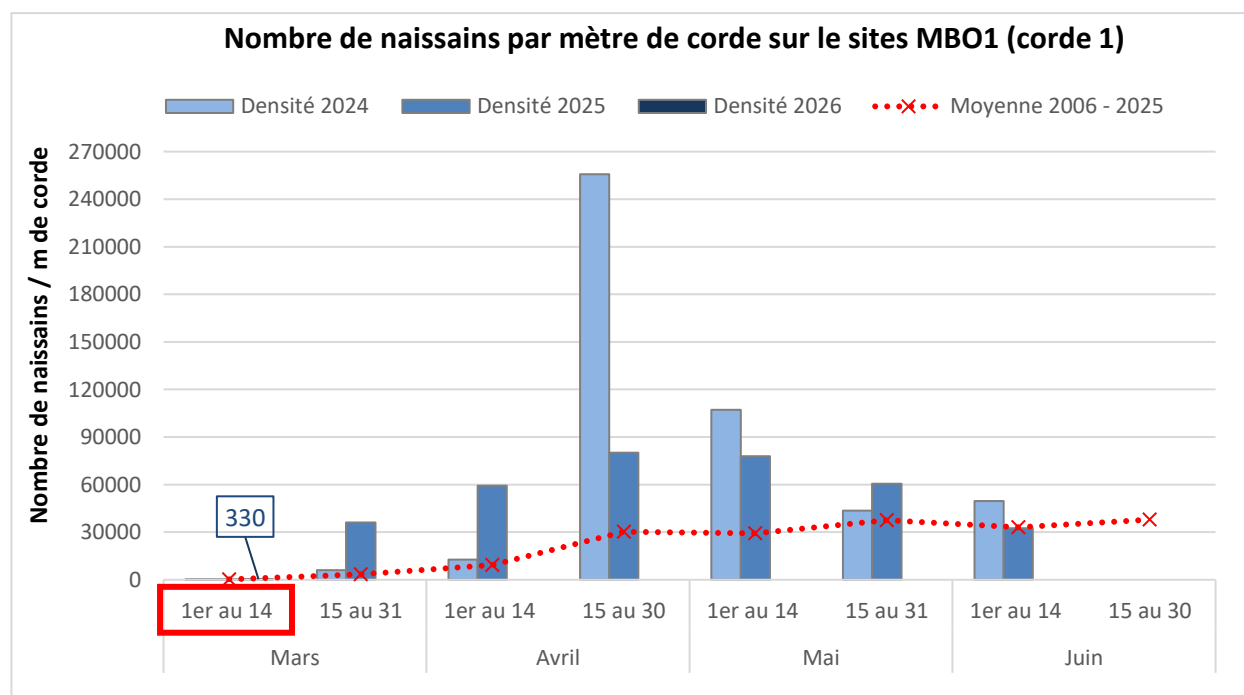
• Sites MB02

Année	Date de pose	Présence dans l'eau	Nombre de naissain / m de corde	Taille du naissain	Nombre	Pourcentage	Commentaire
2026	2 février	1,5 mois	1 680	< 1 mm 1 à 5 mm 5 à 10 mm > 10 mm	1 640 40 0 0	97,6% 2,4% 0% 0%	Corde propre
2025	1 ^{er} février	1,5 mois	450	< 1 mm 1 à 5 mm 5 à 10 mm > 10 mm	450 0 0 0	100% 0% 0% 0%	Corde propre

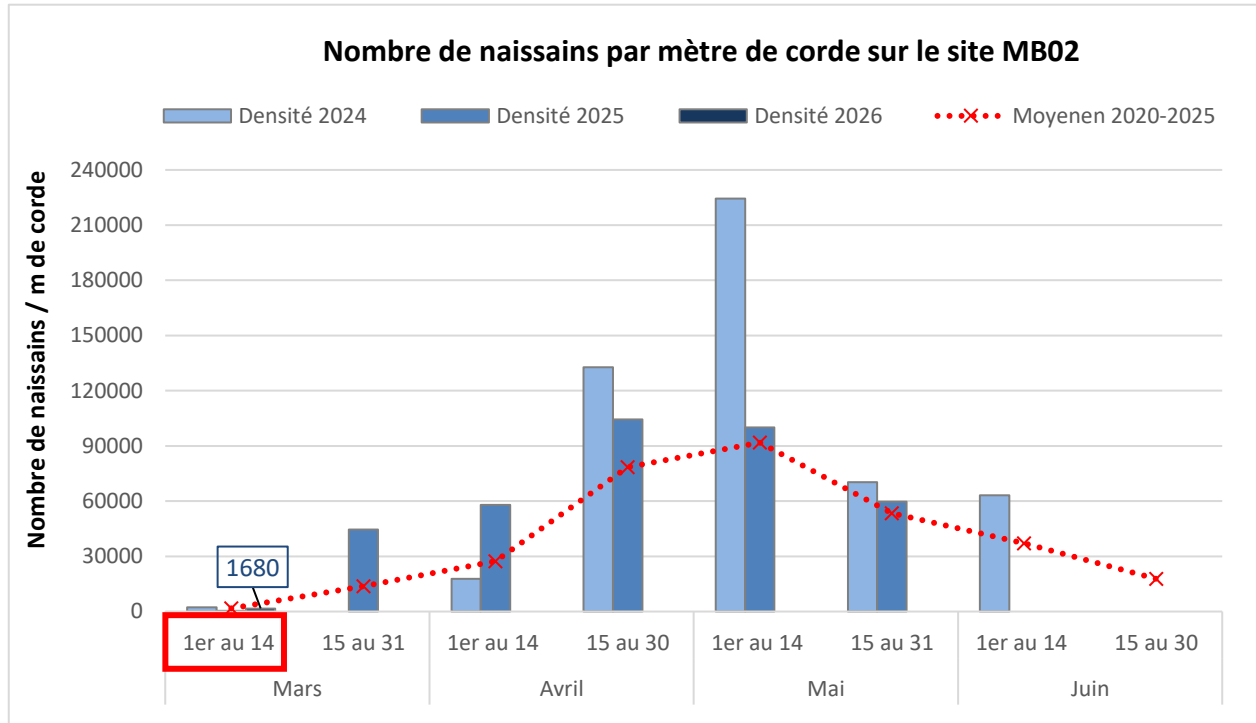
• Sites MB03

Année	Date de pose	Présence dans l'eau	Nombre de naissain / m de corde	Taille du naissain	Nombre	Pourcentage	Commentaire
2026	22 janvier	2 mois	210	< 1 mm 1 à 5 mm 5 à 10 mm > 10 mm	210 0 0 0	100% 0% 0% 0%	Corde propre
2026	20 février	1 mois	80	< 1 mm 1 à 5 mm 5 à 10 mm > 10 mm	80 0 0 0	100% 0% 0% 0%	Corde propre
2025	1 ^{er} mars	2 semaines	1 050	< 1 mm 1 à 5 mm 5 à 10 mm > 10 mm	1 050 0 0 0	100% 0% 0% 0%	Corde propre

➤ Historique pour le site MB01



➤ Historique pour le site MB02



➤ Historique pour le site MB03

